

Designer
Pianca Studio

Milano



Come in una boutique personale, i propri oggetti e i propri capi di abbigliamento diventano elementi da valorizzare, da esporre con eleganza ed ordine. Le ante in vetro, definite da un telaio verniciato in finitura Canna di Fucile o Silicio enfatizzano ed impreziosiscono le composizioni. Le attrezzature interne a vista dimostrano grande capacità di organizzare con efficacia e raffinatezza lo spazio. Speciale è anche l'apertura a battente delle ante, che può raggiungere un angolo di 180°, con cerniere a perno.

^{EN} Just as if they were arranged in a personal boutique, your objects and garments must be enhanced and exhibited with elegance and order. The glass doors, defined by a Gunmetal Grey or metallized brown frame, set off and add a finishing touch to arrangements. The visible interior accessories show off their great ability to efficiently organise spaces with style. The hinged doors come with special pivot hinges that can open at a 180° angle.

Info tecniche

EN Technical info

Aperture

EN Opening

Battente, Cardine,
EN Hinged door, Cardine
Hinged door

Finiture

EN Finishes

Vetro, EN Glass:
Trasparente, Metallizzato,
Riflettente, Trama

Specchio, EN Mirror:
Argento, Fumé, Piombo

Maniglia e telaio

EN Handle and frame

Canna di Fucile, Silicio,
EN Gunmetal grey,
Metallized brown



PIANCA

Sistemi Notte
EN Night Systems

Battente

EN Hinged door

P 42.3 - 59 cm
H 238.5 - 257.7 - 289.7 cm
su misura

D 16.65" - 23.23"
H 93.90" - 101.46" - 114.06"
custom size



L 47.8 cm
W 18.81"



L 57.8 cm
W 22.76"



L 67.8 cm
W 26.69"



L 97.8 cm
W 38.50"



L 117.8 cm
W 46.38"



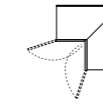
L 137.8 cm
W 54.25"

Soluzioni Angolari

EN Corner Solutions

Dimensioni pag. 255 - 259
P 42.3 - 59 cm
H 238.5 - 257.7 - 289.7 cm
su misura

EN Dimensions on page
255 - 259
D 16.65" - 23.23"
H 93.90" - 101.46" - 114.06"
custom size



Battente
EN Hinged
doors

Attrezzatura
EN Accessories

Modulo Home Office

EN Home Office Module

Modularità

EN Modularity

P 59 - 42.3 cm
H 238.5 - 257.7 cm
L 96.4 - 116.4 - 136.4 cm

D 23.23" - 16.65"
H 93.90" - 101.46"
W 37.95" - 45.83" - 53.70"

Finiture modulo*

EN Module Finishes*

Laccato Opaco,
EN Matt Lacquered

Essenza, EN Wood:
Borgogna, Canaletto,
Rovere Fumo, Rovere
Grigio, Rovere Laguna
Rovere Naturale, Rovere
Tabacco

* Se ad uso terminale
il fianco è disponibile solo
in Laccato Opaco
EN If ordered as a terminal
module, the side can only
be matt lacquered.

Modelli*

EN Models*

Amalfi, Milano, Plana

*Con cerniera Cardine,
EN With Cardine hinge

Attrezzabilità

EN Accessories

Moduli a giorno,
EN Open Modules

Mensole sp 3 cm
EN Shelf 3 cm Th

Mensolone sp 10 cm
EN Shelf 10 cm Th

Scrittoio Ala
EN Ala desk

Scrittoio Sipario
EN Sipario desk

Maniglie

EN Handles

Maniglia C25*,
EN C25 handle*

*solo per anta Plana,
EN only for Plana door



CopONENTI aggiuntive

EN Additional elements

01
Passacavi smontabile e
scatole ad incasso per
prese elettriche
EN Removable grommets
and built-in boxes for
electrical outlets

Circolare, EN Round
Ø 7.4 (foro Ø 6 cm)
Ø 2.91" (hole Ø 2.36")

Quadrato, EN Squared
L 8 (foro 7.4 x 7.4 cm)
W 3.15" (hole 2.91"x2.91")

Rettangolare, EN Rectangular
L 18 H 8 (foro 17.4x4.5 cm)
W 7.09" H 3.15" (hole
6.85"x 1.77")

Finiture, EN Finishes:
Nero, EN Black
Alluminio, EN Aluminum

02
Carica batterie wireless,
EN Wireless charging
station

03
Luce led, EN LED light

L 96.4 - 116.4 - 136.4 cm
W 37.95" - 45.83" - 53.70"

04
Doppia presa USB,
EN Double USB port

3.7x3.7 cm
Sp 4 cm, Th 1.57"

Finiture, EN Finishes:
Nero, EN Black

PIANCA

Sistemi Notte
EN Night Systems



01



02



03



04

Ripiani

EN Shelves

Tipologie

EN Types

01
Ripiano in legno*,
EN Wooden shelf*
Sp 4 cm, Th 1.57"

P 39.5 - 51.1 cm
L 37.8 - 47.8 - 57.8 - 67.8
77.8 - 97.8 - 117.8 - 128.8
137.8 - 147.8 cm

D 15.55" - 20.12"
W 14.88" - 18.81" - 22.76"
26.69" - 30.63" - 38.50"
46.38" - 50.71" - 54.25"
58.19"

Angolo, EN Corner
Terminale, EN Terminal

02
Ripiano in pelle sintetica
con bordo in materico*,
EN Synthetic leather shelf
with materico edge*
Sp 4 cm, Th 1.57"

P 39.5 - 51.1 cm
L 37.8 - 47.8 - 57.8 - 67.8
77.8 - 97.8 - 117.8 - 128.8
137.8 - 147.8 cm

D 15.55" - 20.12"
W 14.88" - 18.81" - 22.76"
26.69" - 30.63" - 38.50"
46.38" - 50.71" - 54.25"
58.19"

03
Ripiano in vetro
Trasparente Piombo
EN Transparente Piombo
glass shelf,
Sp 1.2 cm, Th 0.47"

P 39.5 - 51.1 cm
L 37.8 - 47.8 - 57.8 - 67.8
- 77.8 - 97.8 - 117.8 cm

D 15.55" - 20.12"
W 14.88" - 18.82" - 22.75"
- 26.69" - 30.63" - 38.50"
- 46.38"

04
Ripiano in vetro con telaio
in legno con luce led,
EN Glass shelf with wooden
frame and LED light
Sp 4 cm, Th 1.57"

P 51.1 cm
L 47.8 - 57.8 - 67.8 - 97.8
117.8 cm

D 20.12"
W 18.81" - 22.76" - 26.69"
38.50" - 46.38"



01



03

* Disponibile anche
versione a tutta profondità
per moduli P 42.3 - 59 cm,
EN Full-depth version
available for D 16.65" -
23.23"

Finiture

EN Finishes

Materico: Bianco,
Borgogna, Canaletto,
Rovere Laguna, Perlage
Conchiglia, PerlageTerra

Laccato Opaco,
EN Matt Lacquered

Pelle Sintetica,
EN Synthetic Leather:

Vetro, EN Glass:
Trasparente Piombo



02



04

Divisori interni

EN Internal partitions

Modularità

EN Modularity

Divisori a tutta altezza,
EN Full height partitions

P 39.5 - 51.1 cm
H 238.5 - 257.7 - 289.7 cm

D 15.55" - 20.12"
H 93.90" - 101.46" - 114.05"

**Divisori da base per
moduli battenti, cabina
soffietto, EN Partitions fixed
on the base for hinged
door modules, folding door
modules**

P 39.5 - 51.1 cm
H 46 - 78 - 110 - 142 - 174
206 - 238 cm

D 15.55" - 20.12"
H 18.11" - 30.71" - 43.31" -
55.91" - 68.50" - 81.10" -
93.70"

**Divisori da base per
moduli scorrevoli, moduli
complanari, EN Partitions
fixed on the base for
sliding and flush sliding
door modules**

P 39.5 - 51.1 cm
H 41 - 73 - 105 - 137 - 169
201 - 233 cm

D 15.55" - 20.12"
H 16.14" - 28.74" - 41.34"
53.94" - 66.54" - 79.13"
91.73"

Presentano un'impronta
ogni 6.4 cm per il
posizionamento dei
ripiani spostabili,
EN They have a mark every
2.52" for positioning
movable shelves

Finiture

EN Finishes

Materico: Bianco,
Borgogna, Canaletto,
Rovere Laguna, Perlage
Conchiglia, PerlageTerra

Laccato Opaco,
EN Matt Lacquered



Cassettiere

EN Drawer units

Informazioni

EN Informations

Sono disponibili elementi interi a uno, due, tre cassetti. Con la sovrapposizione tra loro si possono ottenere multipli a quattro, cinque, sei cassetti. Tutti i cassetti sono dotati di guida invisibile con carrello di scorrimento a rulli, richiamo automatico di chiusura, fermo antigancio e ammortizzatore di chiusura

EN One, two and three-drawer modules are available. Simply by stacking the modules it is possible to create modules with four, five or six drawers. Drawers are equipped with invisible glides with rollers, soft closing a safety locking device.

01
A terra, EN Floor sitting

02
Pensili, EN Suspended

03
Con elementi a T con vano superiore, EN T elements with upper compartment

04
Con elementi a T di pari altezza, EN T elements with the same height

Finiture

EN Finishes

Materico: Bianco, Borgogna, Canaletto, Rovere Laguna, Perlage Conchiglia, PerlageTerra

Laccato Opaco, EN Matt Lacquered

Finiture Top

EN Top Finishes

Materico: Bianco, Borgogna, Canaletto, Rovere Laguna, Perlage Conchiglia, PerlageTerra

Laccato Opaco, EN Matt Lacquered

Pelle sintetica, EN Synthetic Leather:

Attrezzabilità

EN Accessories

Telaio estraibile, EN Pull-out tray

Serratura elettronica, EN Electronic lock

Accessori pag. 284
EN Accessories pag. 284



01



02



03



04

Frontali cassetti

EN Drawer fronts

Modularità

EN Modularity

01
Legno, EN Wood
H 9 - 18 - 36 cm
H 3.54" - 7.09" - 14.17"

02
Vetro, EN Glass
H 18 - 36 cm
H 7.09" - 14.17"

03
Con oblò, EN See-through glass front
H 18 cm, H 7.09"

04
Pelle sintetica, EN Synthetic Leather
H 18 - 36 cm
H 7.09" - 14.17"

Finiture

EN Finishes

Materico: Bianco, Borgogna, Canaletto, Rovere Laguna, Perlage Conchiglia, PerlageTerra

Laccato Opaco, EN Matt lacquered

Vetro, EN Glass:
Laccato Opaco o Lucido, EN Matt or Glossy
Lacquered

Con oblò, EN See-through glass front:
Trasparente Argento con cornice Bianco, Trasparente Piombo con cornice Nero, EN Trasparente Argento with White frame, Trasparente Piombo with Black frame

Pelle Sintetica, EN Synthetic Leather:

Finiture girocassetto

EN Drawer frame finishes

Materico Argento con fondo Piombo, EN Materico Argento with Piombo bottom



01



02



03



04

Appenderia

EN Hangers

Tipologie

EN Types

01

Servetto estraibile,
EN Pull-down rod

L 67.8 - 97.8 - 117.8 cm
W 26.69" - 38.50" - 46.38"

Finitura, EN Finish
Brown



01


02

Asta appendiabiti,
EN Hanging rod

L 37.8 - 47.8 - 57.8 - 67.8
97.8 - 117.8 - 137.8 -
147.8 cm

W 14.88" - 18.81" - 22.76"
26.69" - 38.50" - 46.38"
54.25" - 58.19"

Finitura, EN Finish
Manganese



02

03

Asta appendiabiti
estraibile, EN Pull-out
hanging rod

P 36 cm, D 14.17"

Finitura, EN Finish
Cromo



03

Tipologie

EN Types

04

Portacinture,
portacravatte da
applicare al fianco,
divisorio, EN Tie, belt
holder for side, partition

P 50 cm D 19.69"

Finitura, EN Finish
Brown



04

05

Portacravatte,
EN Belt holder

L 11 P 36.5 cm
W 4.33" D 14.37"

Finitura, EN Finish
Pelle sintetica,
EN Synthetic leather:
Elephant



05

06

Pomolo estraibile
incassato nel ripiano,
EN Pull-out knob recessed
inside the shelf

P 10.9 cm ø 2 cm
D 4.29" ø 0.79"

Finitura, EN Finish
Cromo



06

07

Pomolo estraibile
esterno, EN Pull-out knob
external

P 17.6 cm ø 2 cm
D 6.93" ø 0.79"

Finitura, EN Finish
Cromo



07

PIANCA

Sistemi Notte
EN Night Systems

Telai estraibili e accessori

EN Pull-out frames and accessories

PIANCA

Sistemi Notte
EN Night Systems

Tipologie EN Types

01
Vassoio metallo,
EN Metal tray

H 6 cm - 2.36"

Finitura, EN Finish
Manganese

02
Piano vetro Trasparente
Piombo,
EN Trasparente Piombo
glass shelf

H 6 cm - 2.36"

03
Piano in legno,
EN Wooden shelf

H 6 cm - 2.36"

Finiture, EN Finishes
Materico: Bianco,
Borgogna, Canaletto,
PerlageTerra, Perlage
Conchiglia, Rovere Fumo

Laccato Opaco,
EN Matt lacquered

04
Griglia per vassoio,
EN Grid for tray

H 6 cm - 2.36"

Finitura, EN Finish
Manganese

05
Portapantaloni +
vaschetta, non disponibile
L 67.8 cm, EN Trousers rack
+ tray, not available W
26.69"

H 6 cm - 2.36"

Soluzioni con telaio EN Pull-out frame solutions

I telai estraibili vengono fissati direttamente alla struttura dell'armadio grazie ai distanziali in legno e sono finiti anteriormente da un frontalino H 5.8 cm in legno

EN The pull-out trays are fixed to the wardrobe structure thanks to wooden spacers and they are equipped with a H 2.30" wooden front

Dimensioni EN Dimensions

L 67.8 - 97.8 - 117.8 cm
P 48 cm

W 26.69" - 38.50" - 46.38"
D 18.90"

Finitura telaio, EN Frame
finish: Manganese



01



02



03



04

Tipologie EN Types

06
Portapantaloni +
portagonne, non
disponibile L 67.8 cm,
EN Trousers rack + skirt
rack, not available W
26.69"

H 6 cm - 2.36"

Finitura, EN Finish
Manganese

07
Portapantaloni,
EN Trousers rack

H 6 cm - 2.36"

Finitura, EN Finish
Manganese

08
Portagonne,
EN Skirt rack

H 6 cm - 2.36"

Finitura, EN Finish
Manganese

09
Scarpiera in metallo,
EN Metal shoe rack

H 15 cm - 5.91"

Finitura, EN Finish
Manganese

10
Sacche portabiancheria
in tessuto trapuntato,
EN Hampers in tufted
fabric

H 31 cm - 12.20"



05



06



07



08



09



10

Portascarpe

EN Shoe rack

Tipologie


EN Types

01 Portascarpe fisso, EN Fixed shoe rack

L da 57.8 a 67.8 cm
P 22 cm

W from 22.76" to 26.69"
D 8.66"

Finitura, EN Finish
Brown



01

02 Portascarpe estraibile Basic con vaschetta, EN Basic pull-out shoe rack with tray

P 50 cm
L 67.8 - 97.8 cm

D 19.69"
W 26.69" - 38.50"

Finitura, EN Finish
Brown



03

03 Ripiano inclinato, EN Inclined shelf

Sp 4 cm, Th 1.57"

P 39.5 - 51.1 cm
L 37.8 - 47.8 - 57.8 - 67.8 -
77.8 - 97.8 - 117.8 - 137.8
147.8 cm

D 15.55" - 20.12"
W 14.88" - 18.81" - 22.76"
26.69" - 30.63 - 38.50" -
46.38" 54.25" - 58.19"



02

Specchi

EN Mirrors

Tipologie

EN Types

01 Specchio estraibile ed orientabile applicabile al fianco scorrevole o complanare, EN Pull-out and swiveling mirror attached to the side of sliding and flush sliding door wardrobes

L 33 cm H 140 cm
W 12.99" H 55.12"

02 Specchio orientabile applicabile al fianco, EN Swiveling mirror attached to the side

L 33 cm H 140 cm
W 12.99" H 55.12"

03 Specchio fisso applicabile all'anta battente, EN Fixed mirror attached to the back of hinged doors

L 36 cm H 180 cm
W 14.17" H 70.87"

04 Specchio fianco di finitura, EN Mirror side

L 42.3 - 59 cm
W 16.65" - 23.23"



01



02



03



04

illuminazione

EN Lighting

Tipologie EN Types

01

Luci led verticali per moduli armadio dotate di sensore di presenza per l'accensione, ^{EN} Vertical LED lights for wardrobe modules with motion sensor

H 238.5 - 257.7 - 289.7 cm
93.90" - 101.46" - 114.06"
Su misura, ^{EN} Custom size

02

Luci led orizzontali per ripiani e cappelli ad incasso dotate di sensore di presenza per l'accensione, ^{EN} Horizontal recessed LED lights for shelves and tops with motion sensor

L 47.8 - 57.8 - 67.8 - 97.8 - 117.8
137.8 - 147.8 cm
W 18.81" - 22.76" - 26.69" - 38.50" - 46.38"

Per ripiano per cabina soffietto, ^{EN} For shelf folding door closet

L 128.8 cm - W 50.71"

Per angolo scorrevole e battente, ^{EN} For sliding and hinged door corner

03

Ripiano con luce, inserita all'interno del telaio e sensore di presenza per l'accensione, ^{EN} Shelf with LED light inserted in the frame with motion sensor

L 47.8 - 57.8 - 67.8 - 97.8 - 117.8 cm
W 18.81" - 22.76" - 26.69" - 38.50" - 46.38"



01



02



03

Accessori

EN Accessories

Tipologie

EN Types

01 Appendiera, EN Hangers

Anello grande portasciarpe, foulard e borse, EN Large ring hanger for scarves and bags

Anello piccolo portacravatte o cinture, EN Small ring hanger for ties and belts

Bastone prendiabiti, EN Rod

01a
Gruccia capospalla uomo con portapantaloni, EN Man hanger with trouser hanger

Gruccia portapantaloni, EN Trousers hanger

01b
Gruccia capospalla donna con portagonna, EN Woman hanger with skirt hanger

Gruccia portagonna, EN Skirt hanger



01



01a



01b

Tipologie

EN Types

01 Scatole con coperchio, EN Boxes with lid

L 26 - 40 cm H 40 cm
W 10.24" - 15.75" H 15.75"

02
Vassoio e vassoio con
griglia portafoulard,
cravatte, cinture,
EN Standard tray and
basic tray with scarves,
ties and belt dividers

L 45.5 P 39 H 6 cm
W 17.91" D 15.35" H 2.36"

03
Svuotatasche: Possono
essere inseriti nei cassetti
e vassoi,
EN Valet trays: they can be
inserted in drawers and
pull-out trays

P 22.1 L 18.8 H 4 cm
W 8.70" D 7.40" H 1.58"

05 Fondo per cassetti EN Drawer mat

Sipario:
L 67.8 - 97.8 - 117.8 -
137.8 - 147.8 cm
W 26.69" - 38.50" - 46.38"
- 54.25" - 58.19"

Anteprima, Island:
L 49.3 - 69.3 - 89.3 -
109.3 cm
W 19.41" - 27.28" - 35.16"
- 43.03"

Finiture, EN Finishes
Pelle sintetica,
EN Synthetic Leather:

PIANCA

Sistemi Notte

EN Night Systems



01



02



03



A
Porta anelli - orecchini,
EN Rings and earrings tray

B
Portagioie,
EN Jewellery tray

C
Porta orologio,
EN Wrist watch tray

D
Porta bracciali,
EN Bracelets tray



05

PIANCA

Via dei Cappellari, 20
31018 – Gaiarine, Treviso
ITALY

T +39 0434 756911
F +39 0434 75330

info@pianca.com
pianca.com

p.iva IT 01682580269

Press Office
press@pianca.com

Vietata la riproduzione a qualsiasi scopo.
Campione promozionale gratuito non destinato alla vendita.
Escluso iva art.2 comma 3 D.P.R. 633/72 - esonerato da documento di
trasporto art.4 punto 6 D.P.R. 627/78

Pianca si riserva di apportare, senza preavviso, le modifiche necessarie
al fine di migliorare il funzionamento e la qualità dei propri prodotti.
Si prega di consultare i listini e relativi aggiornamenti per aspetti
tecnici e dimensionali. Colori e materiali hanno valore puramente
rappresentativo.

^{EN} Pianca reserves the right to apply the necessary modifications without
notice, in order to improve the performance and quality of its products.
Please see the pricelists and relevant updates for technical data and
dimensions. Colours and materials serve merely as an example.